

## Regels voor het gebruik van Big Bags



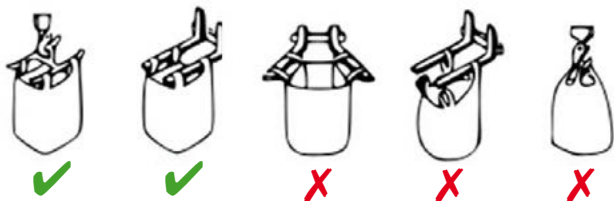
- Lees het label
- Visuele controle voorafgaand aan het gebruik
- Afkeurcriteria in gebruiksaanwijzing zijn bepalend:
  - Geen verkleuring, verontreiniging, weer, gaten of losse stiksels
  - Geen beschadiging of slijtage (van de hijslusen, of slepen)
- Vernietig afgekeurde Big Bags
- Reparaties alleen laten uitvoeren door de fabrikant

### Regels bij het vullen

- Gebruik geen (natte) bevroren Big Bags
- Voorkom contact met agressieve stoffen
- Vul de Big Bag gelijkmatig
- overschrijd het maximale draagvermogen (SWL) niet

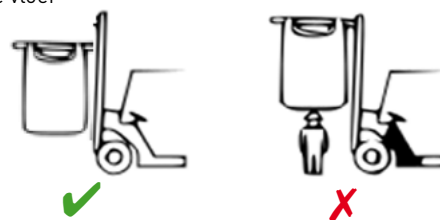
### Regels bij het hijsen

- Til bij voorkeur van bovenaf
- Nooit hijsen bij een slechte staat of afkeur!
- Gebruik hijslusen zoals op het label is aangegeven
- Zorg voor een gelijkmatig verdeelde belasting



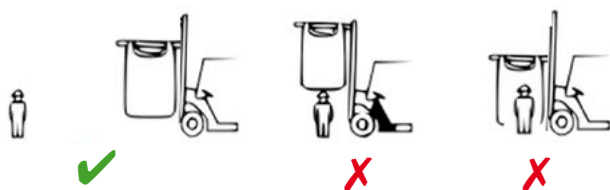
### Transporteren met een heftruck

- Voldoende hefcapaciteit van de heftruck
- Randen van de lepels zijn afgerond en niet scherp
- Big Bag gestel vergrendelen aan de hefslede van de heftruck
- Afstand tussen de lepels afgestemd op de juiste breedte
- Houd de Big Bag dicht tegen de mast
- Zorg dat de last niet van de lepels kan schuiven  
-> houdt de mast onder een kleine hoek hellend achterover
- Hef niet te hoog maar laag met voldoende tussenruimte tot de vloer



### Regels bij het transport

- Voorkom slepen of botsen
- Voorkom beschadigingen aan scherpe randen
- Vermijd abrupte bewegingen
- Blijf buiten het bereik van personen



### Regels bij het neerzetten en stapelen

- Zet ze rechtop en stabiel neer op een vlakke en stevige ondergrond
- Zorg dat de ondergrond niet nat is of vervuild
- Bij stapelen: ga na of ze vormvast, uniform gevuld, en stapelbaar zijn
- Wees voorzichtig met het op elkaar stapelen: stapel niet te hoog!

